



ФЕДЕРАЛЬНАЯ СЛУЖБА
ГОСУДАРСТВЕННОЙ СТАТИСТИКИ

Промышленное производство в Приморском крае



за январь-октябрь 2023 года



ФЕДЕРАЛЬНАЯ СЛУЖБА
ГОСУДАРСТВЕННОЙ СТАТИСТИКИ

Промышленное производство

в Приморском крае

за январь-октябрь 2023 года

01 Индексы промышленного производства

02 Индексы промышленного производства по видам экономической деятельности

03 Объем отгруженных товаров собственного производства, выполненных работ и услуг собственными силами

04 Производство отдельных видов промышленной продукции

* Ежемесячные данные оперативной статистики






ИНДЕКСЫ ПРОМЫШЛЕННОГО ПРОИЗВОДСТВА


ОКТАБРЬ 2023 В % К СЕНТЯБРЮ 2023

 Индекс промышленного производства ▲ 117.4

 добыча полезных ископаемых ▲ 116.9

 обрабатывающие производства ▲ 117.5


 обеспечение электрической энергией, газом и паром; кондиционирование воздуха ▲ 128.5


 водоснабжение; водоотведение, организация сбора и утилизация отходов, деятельность по ликвидации загрязнений ▼ 96.8


ОКТАБРЬ 2023 В % К ОКТАБРЮ 2022

 Индекс промышленного производства ▲ 119.5

 добыча полезных ископаемых ▼ 92.9

 обрабатывающие производства ▲ 130.0

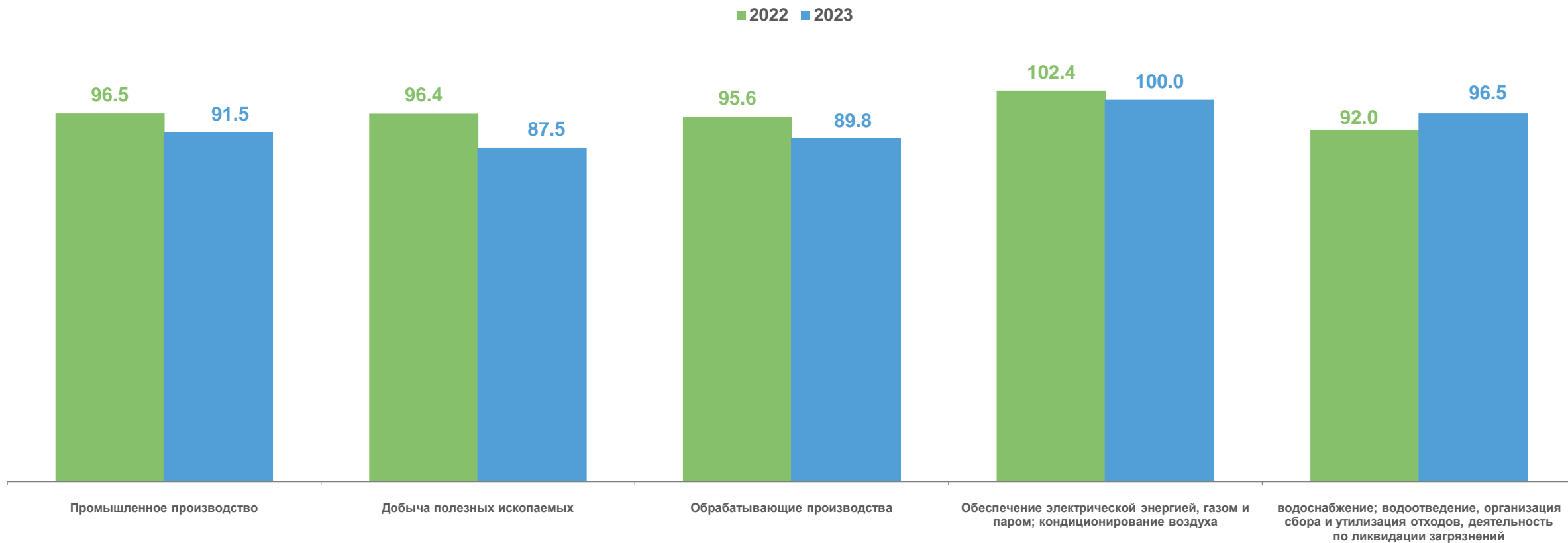
 обеспечение электрической энергией, газом и паром; кондиционирование воздуха ▼ 93.5

 водоснабжение; водоотведение, организация сбора и утилизация отходов, деятельность по ликвидации загрязнений ▼ 95.7



ИНДЕКСЫ ПРОМЫШЛЕННОГО ПРОИЗВОДСТВА

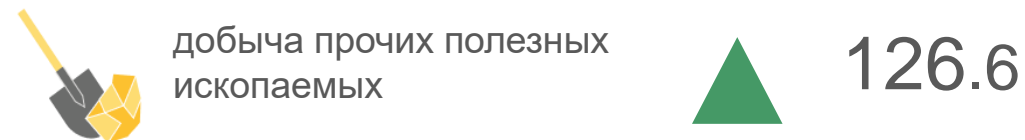
ЯНВАРЬ-ОКТЯБРЬ 2023 В % К ЯНВАРЮ-ОКТЯБРЮ 2022



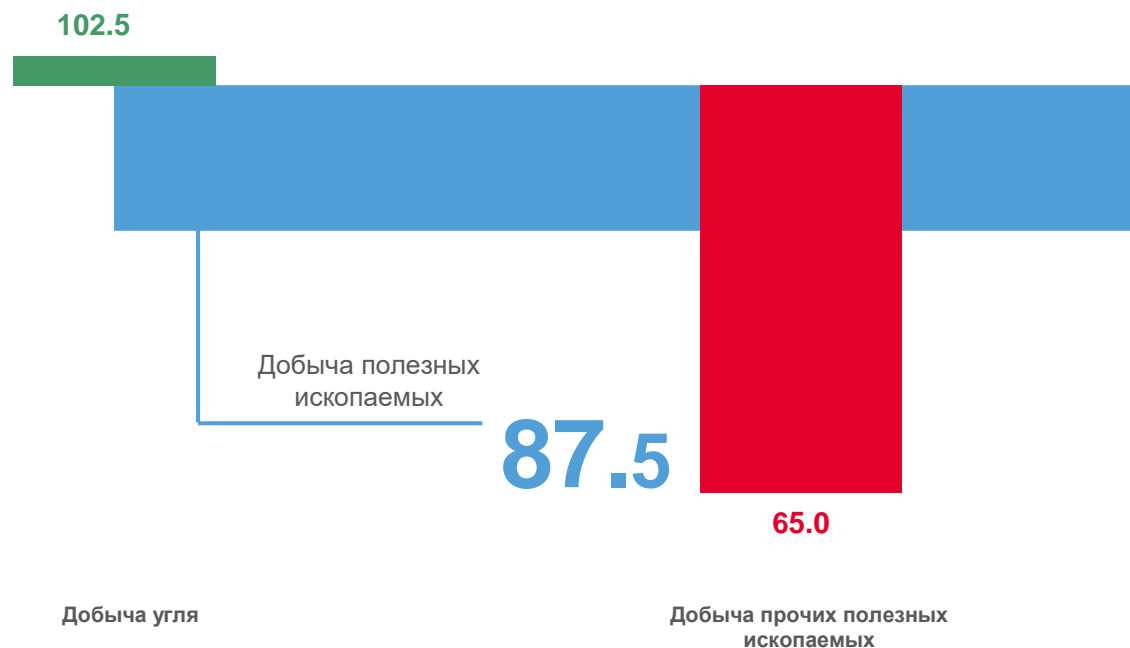


ДОБЫЧА ПОЛЕЗНЫХ ИСКОПАЕМЫХ

ОКТАБРЬ 2023 В % К СЕНТЯБРЮ 2023



ЯНВАРЬ-ОКТАБРЬ 2023 В % К ЯНВАРЮ-ОКТАБРЮ 2022





ОБРАБАТЫВАЮЩИЕ ПРОИЗВОДСТВА

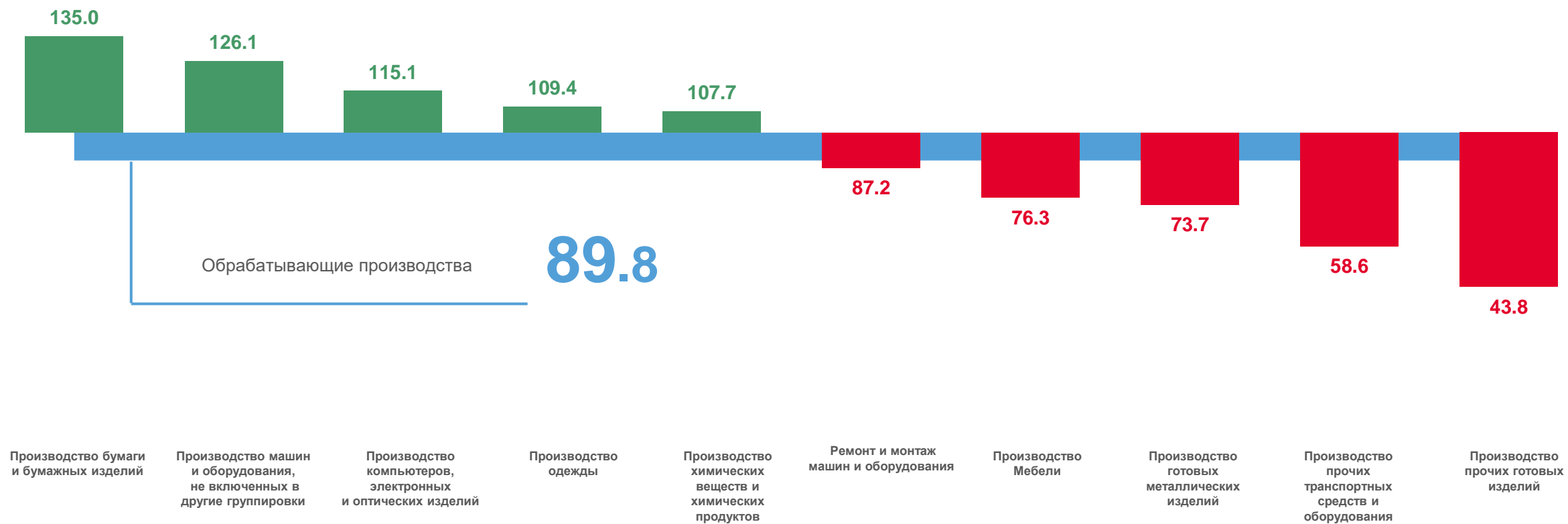
ОКТАБРЬ 2023 В % К СЕНТЯБРЮ 2023 С НАИБОЛЬШИМИ И НАИМЕНЬШИМИ ЗНАЧЕНИЯМИ





ОБРАБАТЫВАЮЩИЕ ПРОИЗВОДСТВА

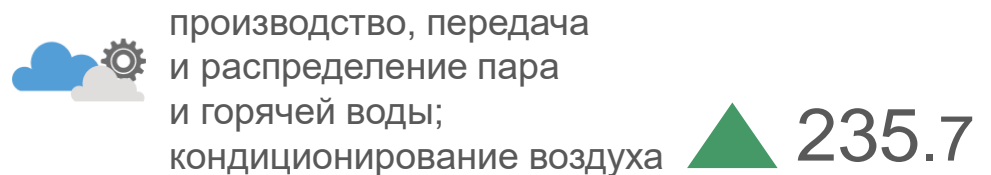
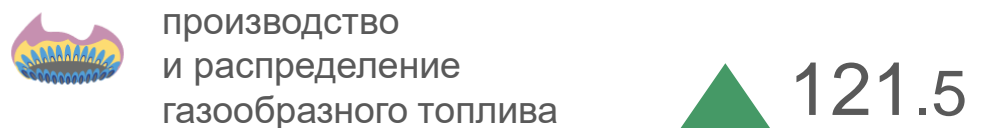
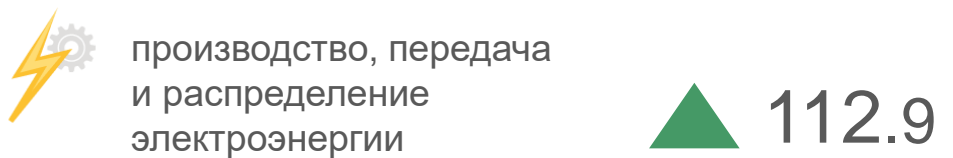
ЯНВАРЬ-СЕНТЯБРЬ 2023 В % К ЯНВАРЮ-СЕНТЯБРЮ 2022 С НАИБОЛЬШИМИ И НАИМЕНЬШИМИ ЗНАЧЕНИЯМИ



ОБЕСПЕЧЕНИЕ ЭЛЕКТРИЧЕСКОЙ ЭНЕРГИЕЙ, ГАЗОМ И ПАРОМ; КОНДИЦИОНИРОВАНИЕ ВОЗДУХА

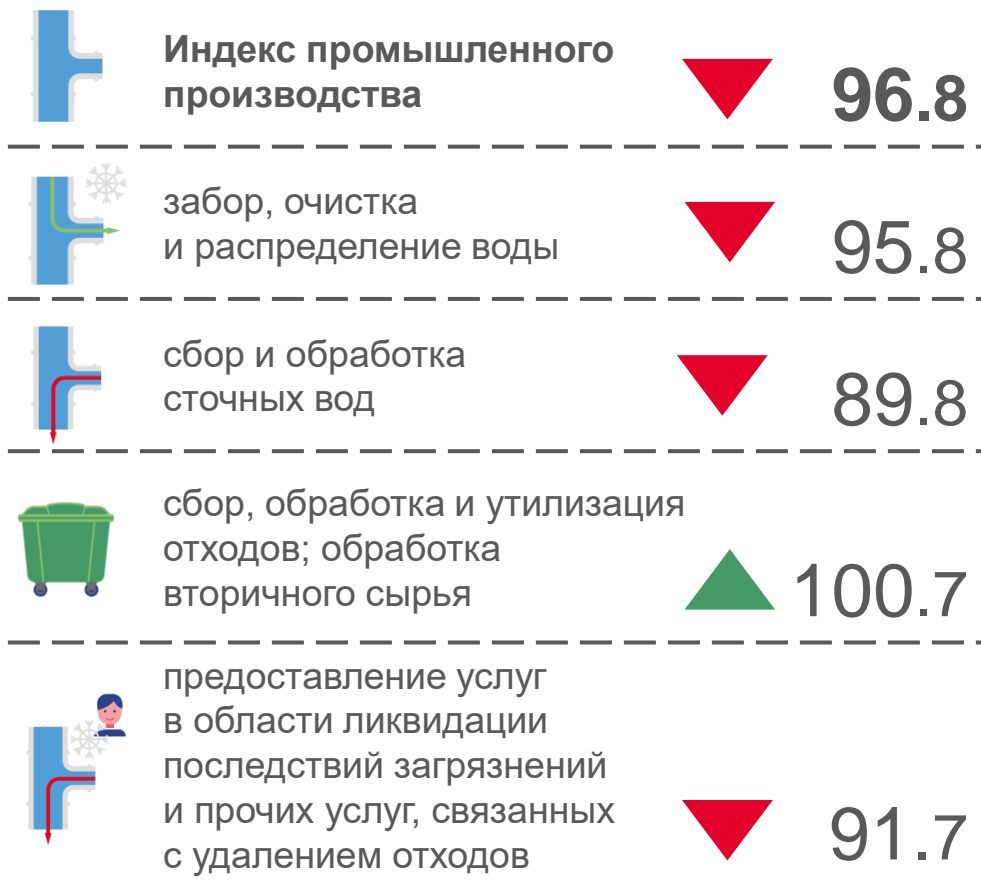
ОКТАБРЬ 2023 В % К СЕНТЯБРЮ 2023

ЯНВАРЬ-ОКТАБРЬ 2023 В % К ЯНВАРЮ-ОКТАБРЮ 2022

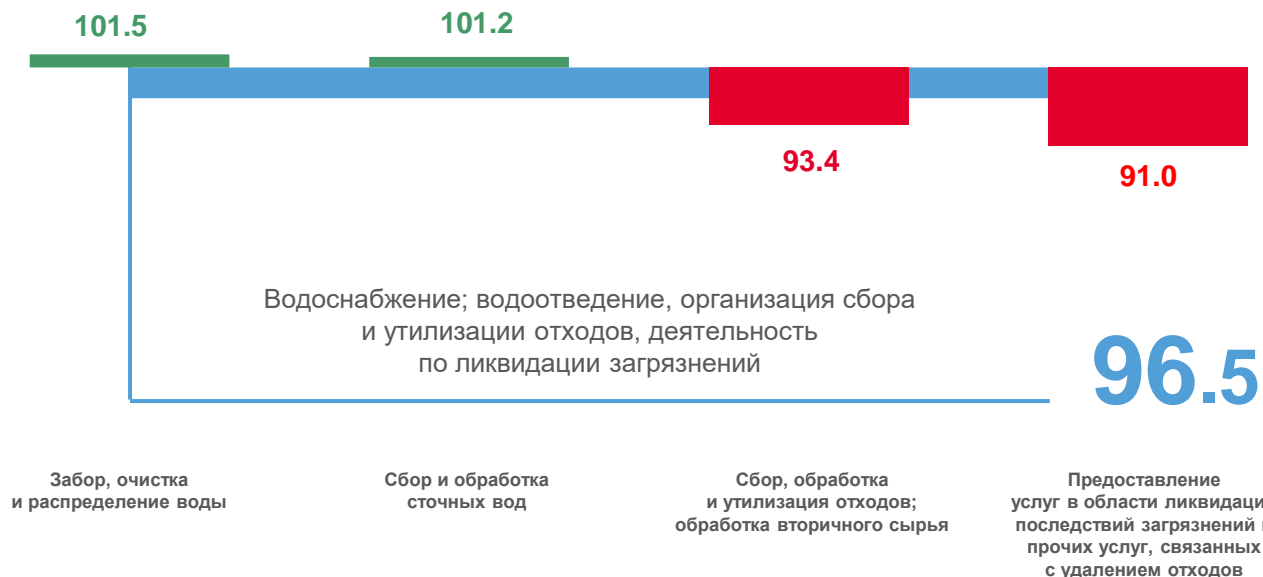


ВОДОСНАБЖЕНИЕ; ВОДООТВЕДЕНИЕ, ОРГАНИЗАЦИЯ СБОРА И УТИЛИЗАЦИИ ОТХОДОВ, ДЕЯТЕЛЬНОСТЬ ПО ЛИКВИДАЦИИ ЗАГРЯЗНЕНИЙ

ОКТАБРЬ 2023 В % К СЕНТЯБРЮ 2023



ЯНВАРЬ-ОКТАБРЬ 2023 В % К ЯНВАРЮ-ОКТАБРЮ 2022





ОБЪЕМ ОТГРУЖЕННЫХ ТОВАРОВ СОБСТВЕННОГО ПРОИЗВОДСТВА, ВЫПОЛНЕННЫХ РАБОТ И УСЛУГ СОБСТВЕННЫМИ СИЛАМИ

ЯНВАРЬ-ОКТЯБРЬ 2023

26.4 млрд рублей

112.6 в % к январю-октябрю 2022

Добыча полезных ископаемых

76.8 млрд рублей

123.0 в % к январю-октябрю 2022

Обеспечение электрической энергией, газом и паром; кондиционирование воздуха

222.1 млрд рублей

100.8 в % к январю-октябрю 2022

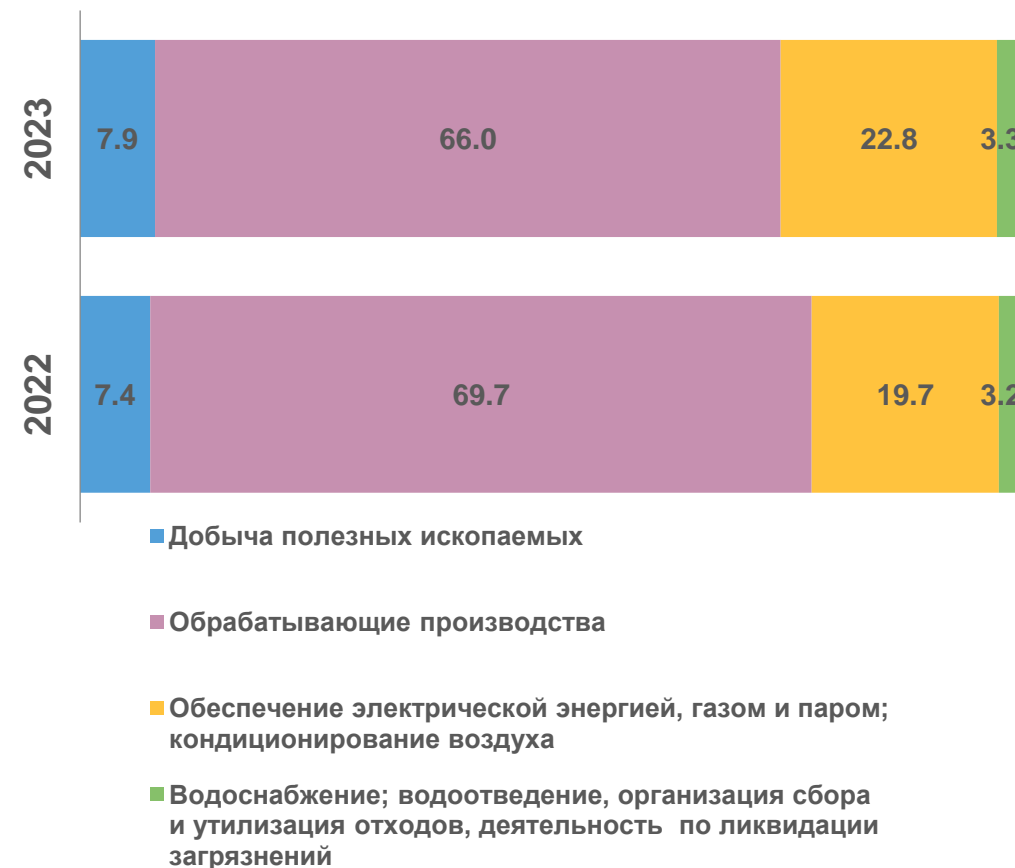
Обрабатывающие производства

11.1 млрд рублей

111.6 в % к январю-октябрю 2022

Водоснабжение; водоотведение, организация сбора и утилизация отходов, деятельность по ликвидации загрязнений

В % К ИТОГУ










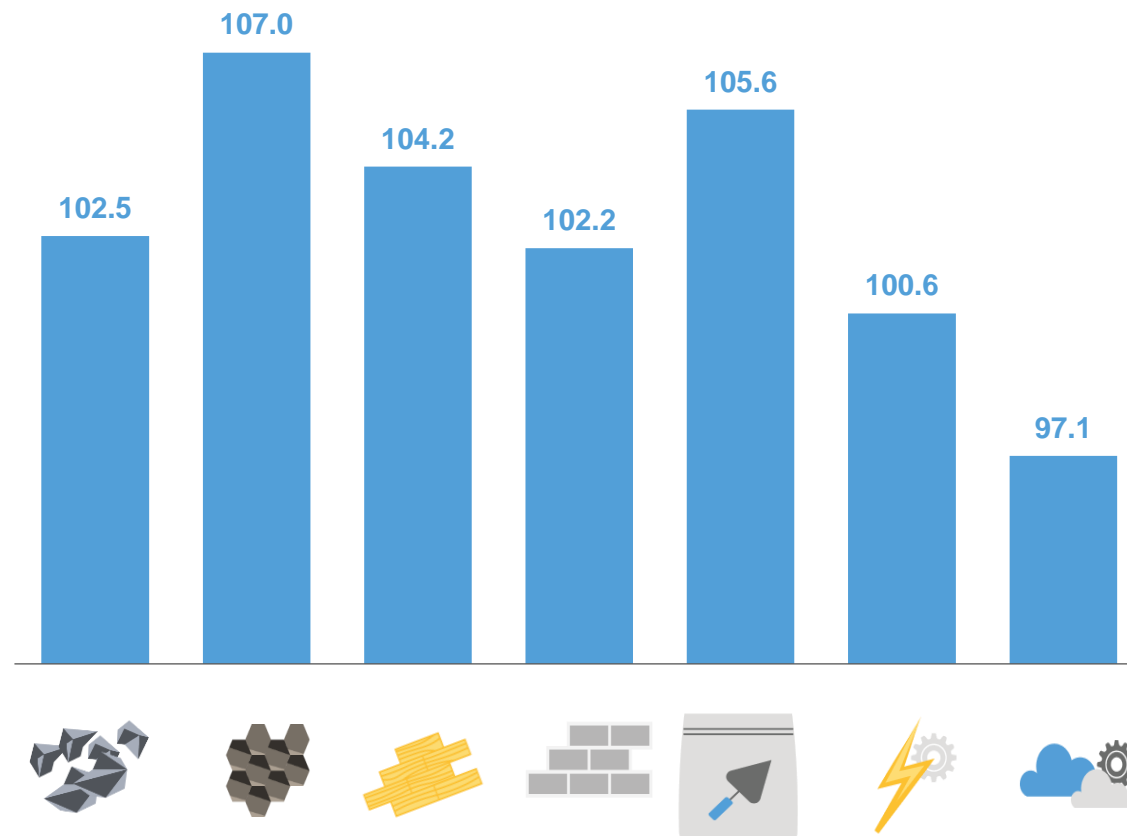


ПРОИЗВОДСТВО ОТДЕЛЬНЫХ ВИДОВ ПРОМЫШЛЕННОЙ ПРОДУКЦИИ

ЯНВАРЬ-ОКТАБРЬ 2023

В % К ЯНВАРЮ-ОКТАБРЮ 2022

	Уголь, тыс. тонн	6 556.5
	Гранулы, крошка и порошок; галька, гравий, тыс. куб. м	9 277.8
	Лесоматериалы; шпалы железнодорожные или трамвайные, тыс. куб. м	748.2
	Блоки и прочие изделия, сборные строительные для зданий, тыс. куб. м	295.1
	Бетон, готовый для заливки, тыс. куб. м	989.5
	Электроэнергия, млн кВт-ч	9 475.8
	Пар и горячая вода, тыс. Гкал	8 666.8












ПРОИЗВОДСТВО ОТДЕЛЬНЫХ ВИДОВ ПИЩЕВЫХ ПРОДУКТОВ

ЯНВАРЬ-ОКТАБРЬ 2023

В % К ЯНВАРЮ-ОКТАБРЮ 2022

	Изделия колбасные, включая изделия колбасные для детского питания, тонн	40 230.7
	Полуфабрикаты мясные, мясосодержащие, охлажденные, замороженные, тонн	14 652.9
	Рыба переработанная и консервированная, ракообразные и моллюски, тонн	499 183.9
	Флодоовощные консервы, тыс. условных банок	94 796.2
	Молоко жидкое обработанное, включая молоко для детского питания, тонн	20 941.4
	Изделия хлебобулочные недлительного хранения, тонн	41 419.2
	Кондитерские изделия, тонн	8 547.4

